

Fundación  Sanatorio Güemes



**Maestría en Administración de
Sistemas y Servicios de Salud** (Res. N° 1248)
Facultad de Medicina | Universidad de Buenos Aires


CICLO ABIERTO DE DEBATE 2013

M E S A D E C O N T R O V E R S I A

Nuevas tendencias en
enfermedades de alto costo:
El problema y sus soluciones

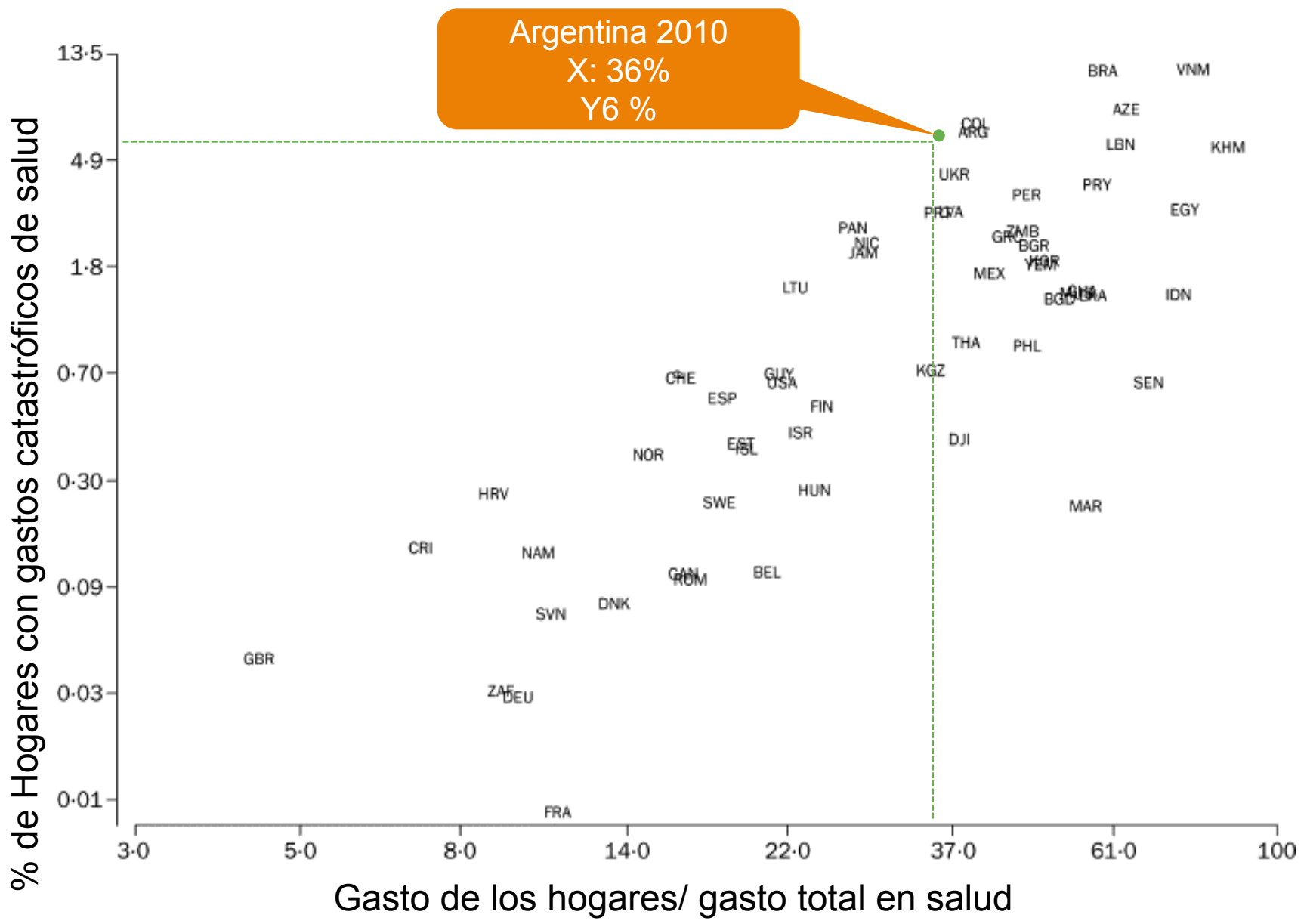
25 DE ABRIL 2013, 18.00h | AUDITORIO FUNDACIÓN SANATORIO GÜEMES

Impacto Económico



Impacto Social

Impacto Sanitario

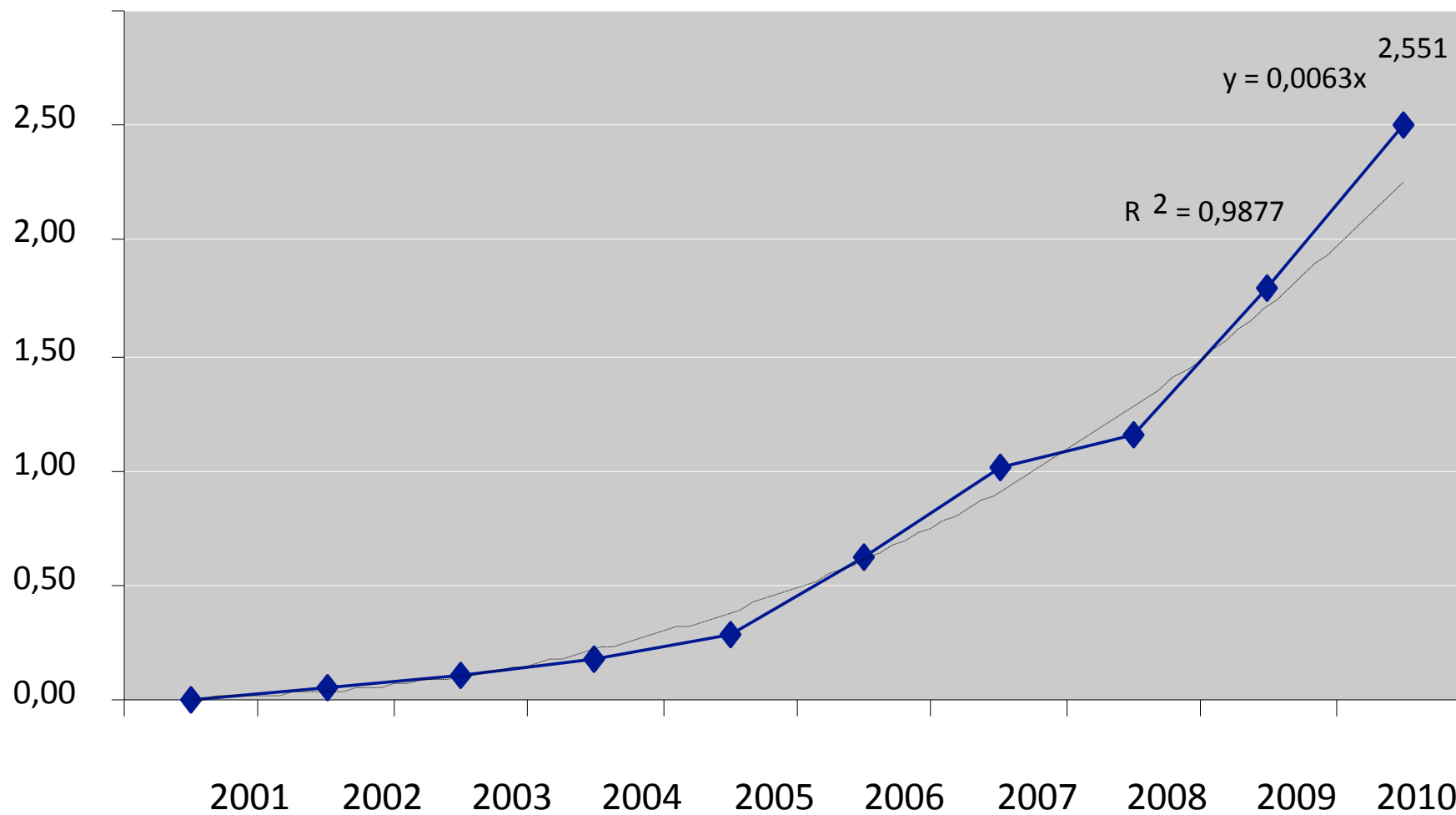


Fuentes:

- Ke Xu, Frode Ravndal, David B. Evans, & [Guy Carrin](#). "Assessing the reliability of household expenditure data: Results of the World Health Survey" **Health Policy** 91(3) :297-305, August 2009
- ENGUS 2010

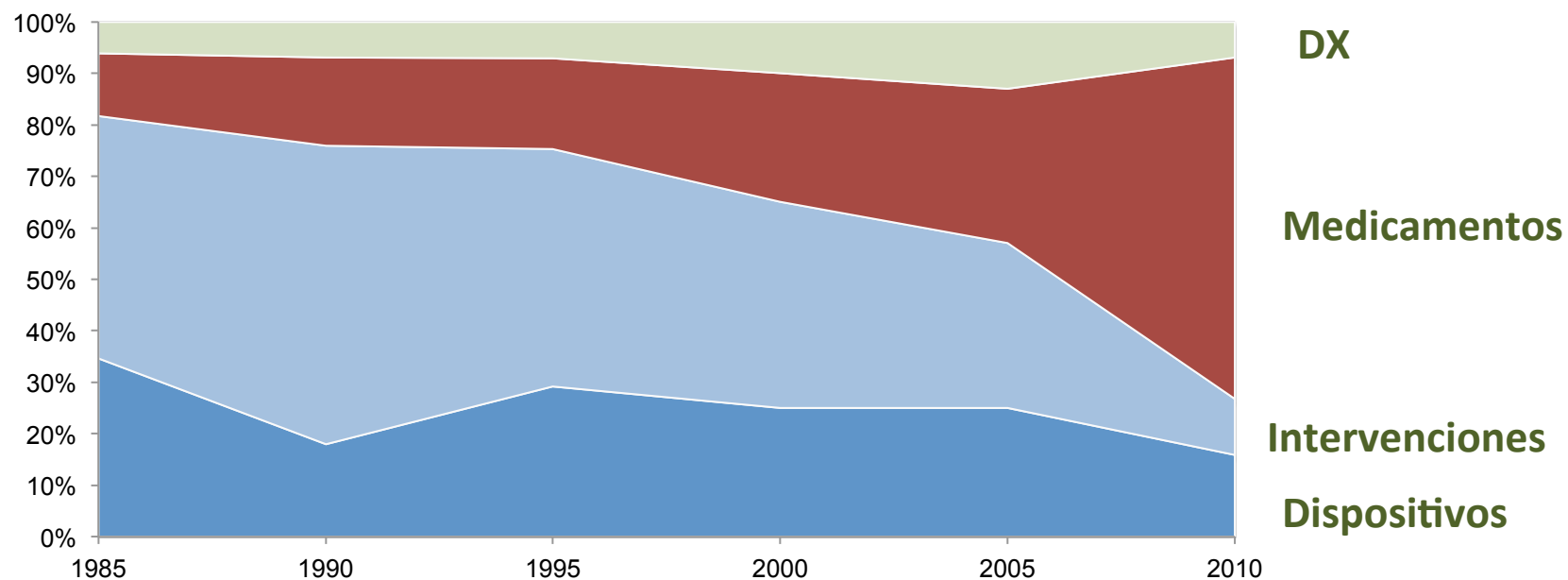
Colombia. Evolución de los montos de recobros al FOSYGA. 2001-2010

Billones de COPs



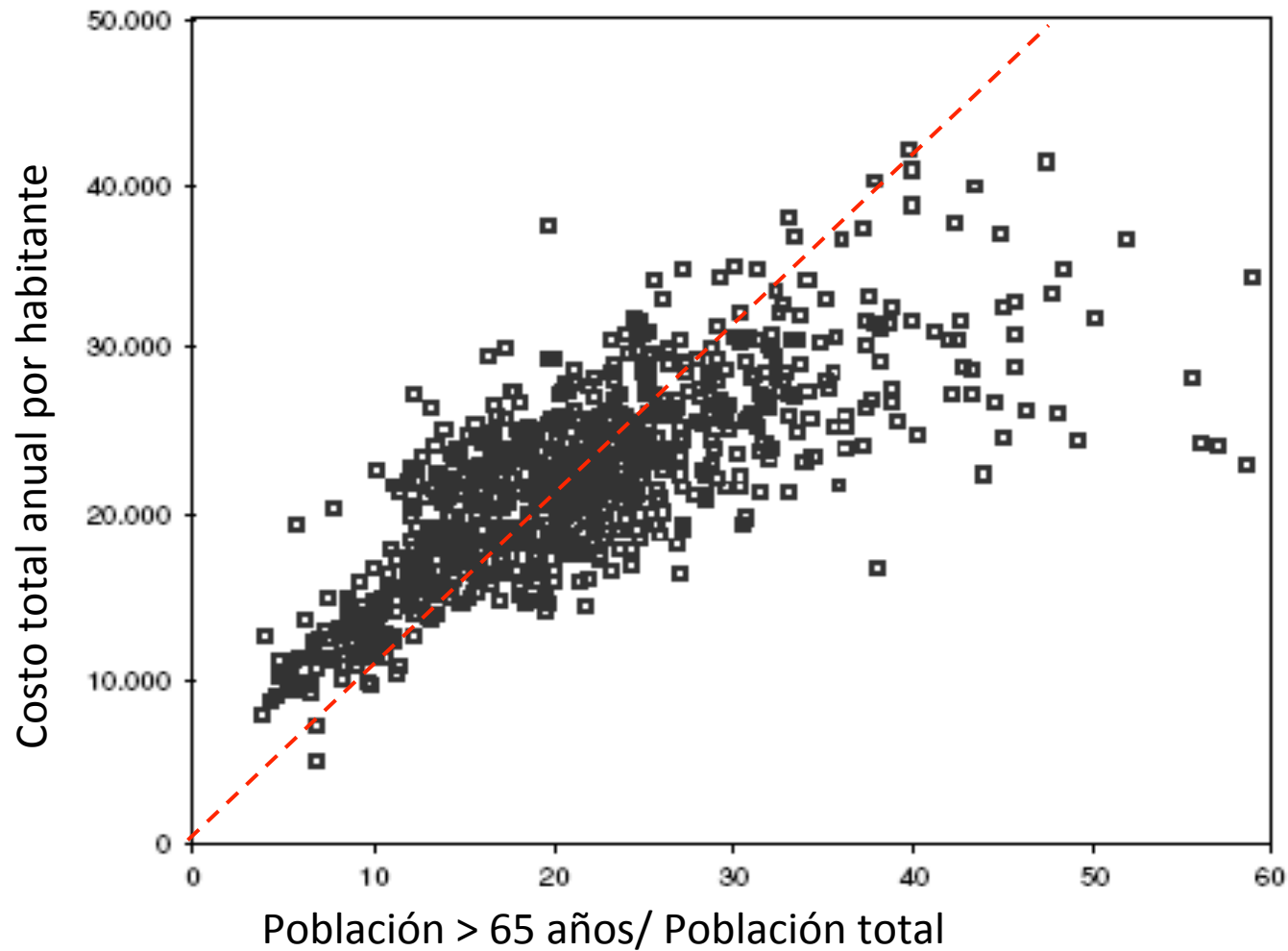
Fuente: Fosyga

Función de producción del tratamiento de patologías de alto costo



Fuente: Tobar en base a Fosyga

España. Gasto per cápita en medicamentos según proporción de ancianos en la población. 2005



Fuente: www.msc.es/insalud/docpub/internet/coste_farmacia/coste_farmacia.pdf

Alternativas en la Financiación de Prestaciones de Alto Costo

Regular su cobertura desde los seguros de salud.

•GES (Chile)

• AWBZ (Holanda)

•Medishield (Singapur)

•Patient Protection and Affordable Care Act (EEUU)

•CAEC (Chile)

•Fosyga (Colombia)

•Res SSS 1561 (Argentina)

•Prog. Medic, Excepcionales (Brasil)

Establecer un reaseguro que compense riesgos

Crear un seguro específico de enfermedades catastróficas

•FNR (Uruguay)

Asumir su provisión pública de forma monopólica

Patología	N° estimativo de casos	Escenario 1	Escenario 2	Escenario 3	Escenario 4
Enfermedad de Gaucher	160	50,8	25,4	40,1	9,8
Enfermedad de Fabry	85	20,8	10,4	16,5	6,0
Enfermedad de Pompe	6	1,7	0,9	1,4	0,3
Enfermedad de Crohn	320	53,5	26,8	42,3	4,6
Fibrosis Quística	1.200	59,9	29,9	47,3	16,2
Tratamiento con Horm. de crecimiento	624	35,6	17,8	28,1	5,2
Insuf. Renal crónica-Tratamiento Diálisis	26.355				
Insuf. Renal crónica- Trat. Post Trasplante	1.880	42,6	21,3	33,7	2,6
VIH-SIDA	41.000	73,7	36,9	58,2	9,5
Hemofilia	2.100	1006,6	503,3	795,2	291,9
Esclerosis múltiple	6.500	702,5	351,3	555,0	192,7
Mieloma Múltiple	1.600	20,2	10,1	15,9	5,8
Tumores del Sistema Nervioso Central	865	56,8	28,4	44,9	10,0
Hepatitis C	525	12,8	6,4	10,1	3,2
Leucemias	3000	11,1	5,5	10,1	3,4
Tumores del Estroma Gastr.-GIST	18	1,63	0,8	1,3	0,5
Cáncer de mama	18.717	341,4	170,7	269,7	75,1
Cáncer de Riñón	750	122,3	61,2	96,7	33,5
Cáncer Colon-Rectal	11.000	594,4	297,2	469,6	141,3
Gasto Total		3210,00	1605,20	2536,10	811,60

Fuente: CIPPEC, 2012

Costo cápita mensual

